





Name, Vorname u. Anschrift des Fahrers

2. Amtliches Kennzeichen des (der) Fahrzeuge(s)

1. Tageskontrollblatt Nr. 1

3. Tag und Datum

	1	2	3	4	5	6	7	8	9	10	11	12
4. 												
5. 												
6. <input checked="" type="checkbox"/>												
	13	14	15	16	17	18	19	20	21	22	23	24
4. 												
5. 												
6. <input checked="" type="checkbox"/>												

7. Ort der Fahraufnahme

8. Ort der Fahrtbeendigung

9. Höchstzulässiges Gesamtgewicht des Fahrzeugs einschließlich Anhänger

Stundenzahl

10. Kilometerstand bei Fahrtende km

4. 

bei Fahrtbeginn km

5. 

Gesamtfahrstrecke: km

6.

Bemerkungen und Unterschrift

Erläuterungen:

4 = Ruhezeiten und Lenkunterbrechungen

5 = Lenkzeiten

6 = Sonstige Arbeitszeiten einschl. Arbeitsbereitschaft